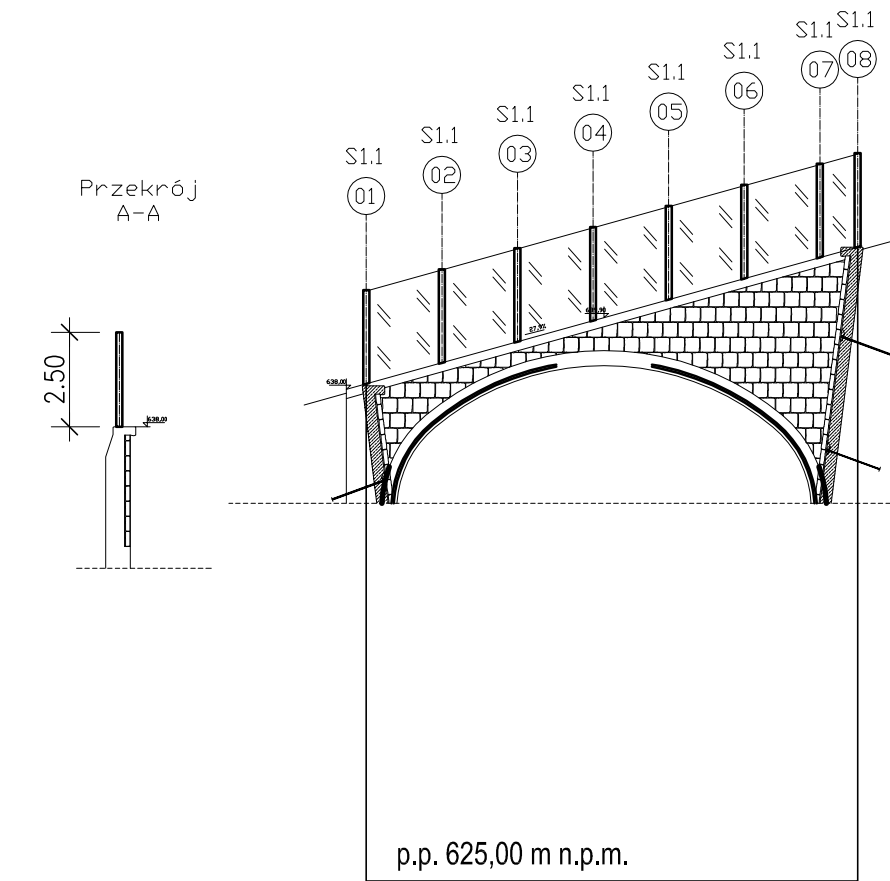


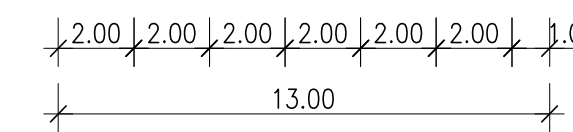
Zadanie: Ekrany akustyczne ograniczające emisję hałasu w Karpaczu

Ekran nr 1.1; L = 13,00 m

Widok od wlotu tunelu
km 0+131,60



p.p. 625,00 m n.p.m.



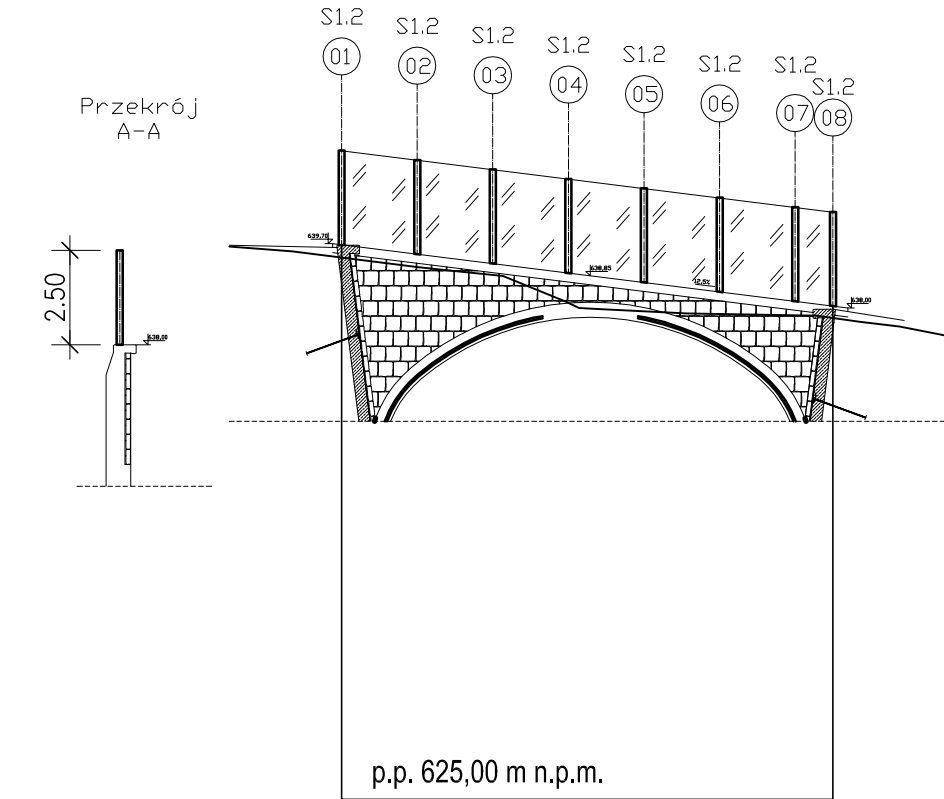
Rzędna posadowienia ekranu

638,15	638,70	639,26	639,82	640,38	640,93	641,49	641,77
--------	--------	--------	--------	--------	--------	--------	--------

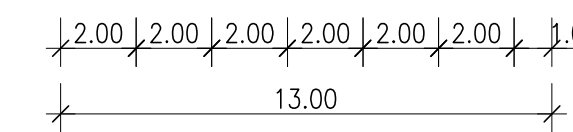
EKRAN NR 1.1								
RODZAJ WYPEŁNIENIA	NUMER	L [m]	x [mm]	H ₁ [mm]	x [mm]	H ₂ [mm]	IŁOŚĆ	POWIERZCHNIA [m ²]
Plexiglas	E1.1-1	2000	x	2500	x	2500	6	30,00
Plexiglas	E1.1-2	1000	x	2500	x	2500	1	2,50
							suma: 7	32,50
Typ	NUMER	L [m]	ilość					
szko/HEA	S1	2,5	6					

Ekran nr 1.2; L = 13,00 m

Widok od wylotu tunelu
km 0+231,60



p.p. 625,00 m n.p.m.



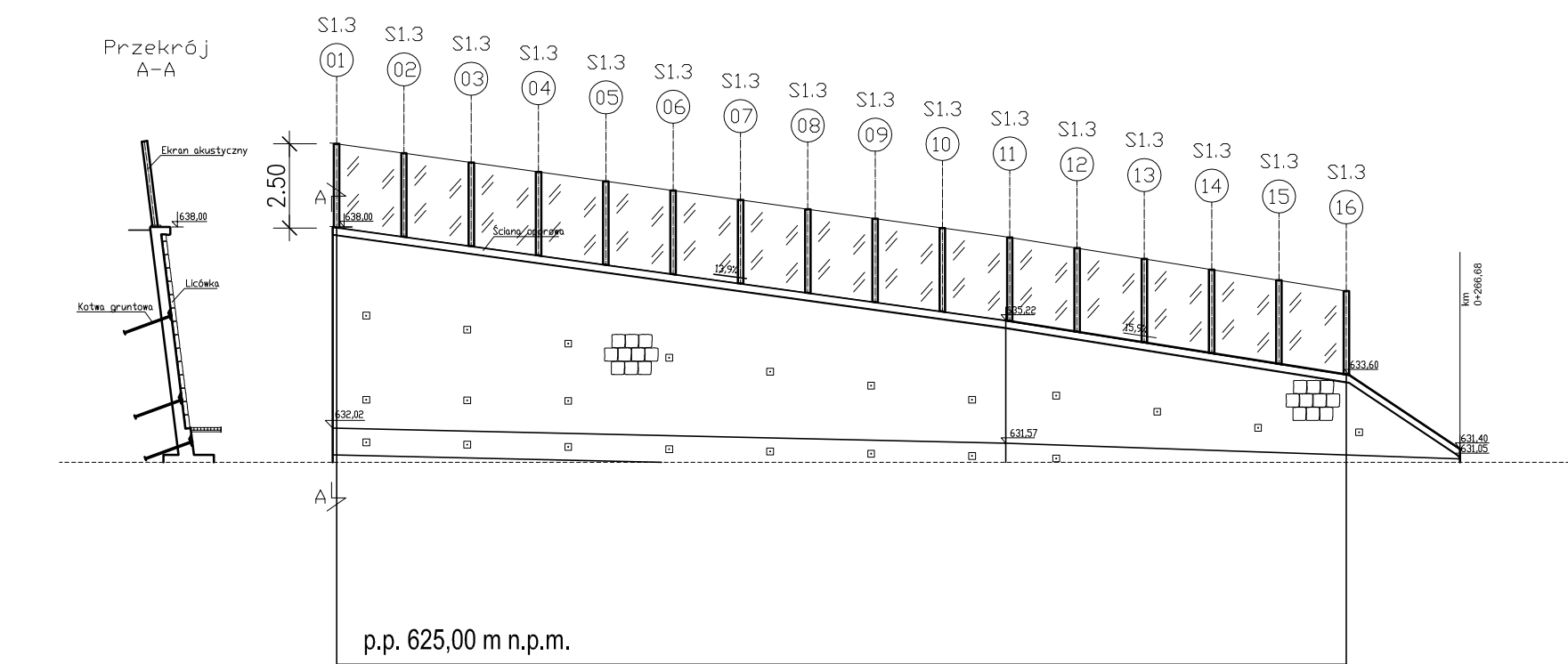
Rzędna posadowienia ekranu

639,66	639,42	639,17	638,92	638,66	638,42	638,17	638,05
--------	--------	--------	--------	--------	--------	--------	--------

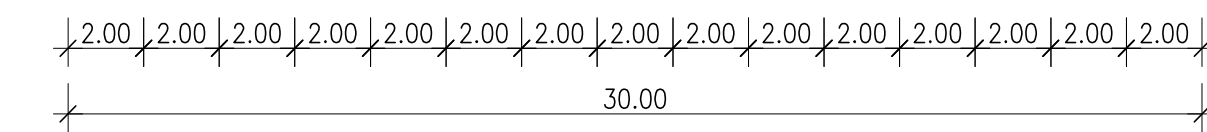
EKRAN NR 1.2								
RODZAJ WYPEŁNIENIA	NUMER	L [m]	x [mm]	H ₁ [mm]	x [mm]	H ₂ [mm]	IŁOŚĆ	POWIERZCHNIA [m ²]
Plexiglas	E1.2-1	2000	x	2500	x	2500	6	30,00
Plexiglas	E1.2-2	1000	x	2500	x	2500	1	2,50
							suma: 7	32,50
Typ	NUMER	L [m]	ilość					
szko/HEA	S1	2,5	6					

Ekran nr 1.3; L = 30,00 m

Ściana za tunelem z lewej strony
km 0+231,60+0+266,68



p.p. 625,00 m n.p.m.



Rzędna posadowienia ekranu

637,98	637,71	637,43	637,15	636,87	636,60	636,32	636,04	635,76	635,49	635,21	634,93	634,65	634,37	634,09	633,81
--------	--------	--------	--------	--------	--------	--------	--------	--------	--------	--------	--------	--------	--------	--------	--------

EKRAN NR 1.3								
RODZAJ WYPEŁNIENIA	NUMER	L [m]	x [mm]	H ₁ [mm]	x [mm]	H ₂ [mm]	IŁOŚĆ	POWIERZCHNIA [m ²]
Plexiglas	E1.3-1	2000	x	2500	x	2500	15	75,00
							suma: 15	75,00
Typ	NUMER	L [m]	ilość					
szko/HEA	S1	2,5	15					

TRASKO
PRACOWNIA PROJEKTOWA
78-390 Szczecin, ul. Wojska Polskiego 99, tel./fax (091)4230047, trasko@p2p.pl

NAZWA I ADRES OBIEKTU:	Budowa ulicy Parkowej w Karpaczu
NAZWA RYSUNKU:	Kład ekranów nr 1.1, 1.2 i 1.3
RODZAJ DOPROJEKTOWANIA:	PROJEKT WYKONAWCZY
PROJEKTOWAŁ:	mgr inż. MACIEJ GRZEJSKI upr. nr 750/65/Lo specj. konstrukcyjno-budowlana
DOPROJEKTOWAŁ:	mgr inż. ANNA PODPIESZNA
BRANŻA:	arch. - konstr.
DATA:	19.05.2009
SKALA:	1:200
RYŚ. NR.:	2
Nr dokumentacji:	23-2/008
Prawa autorskie zastrzeżone. Projekt ten jest chroniony prawem zgodnie z ustawą o prawie autorskim. Kopowanie, powielanie, odtworzenie i dokonywanie zmian bez zgody autora jest zabronione i podlega karze.	