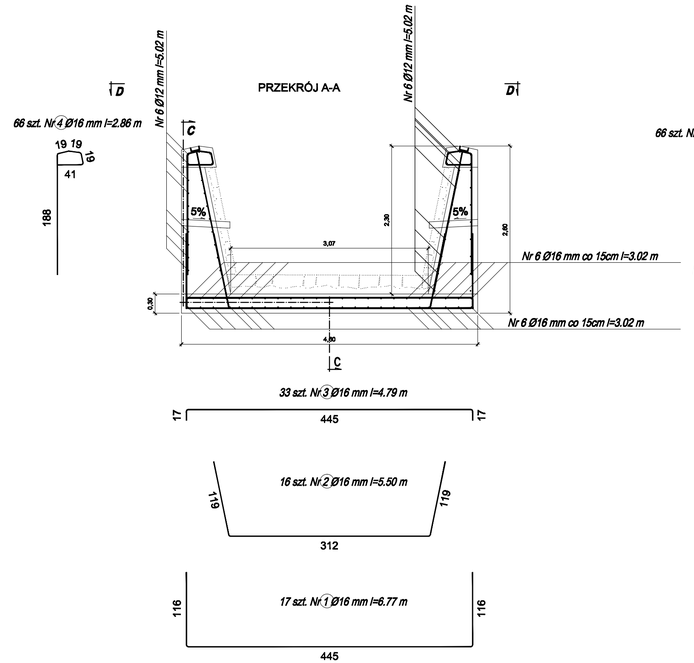

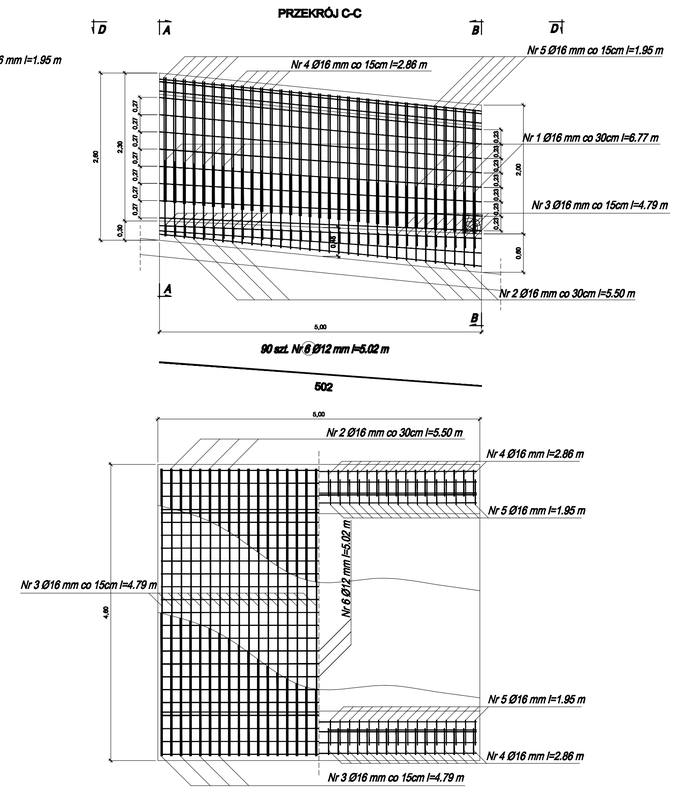

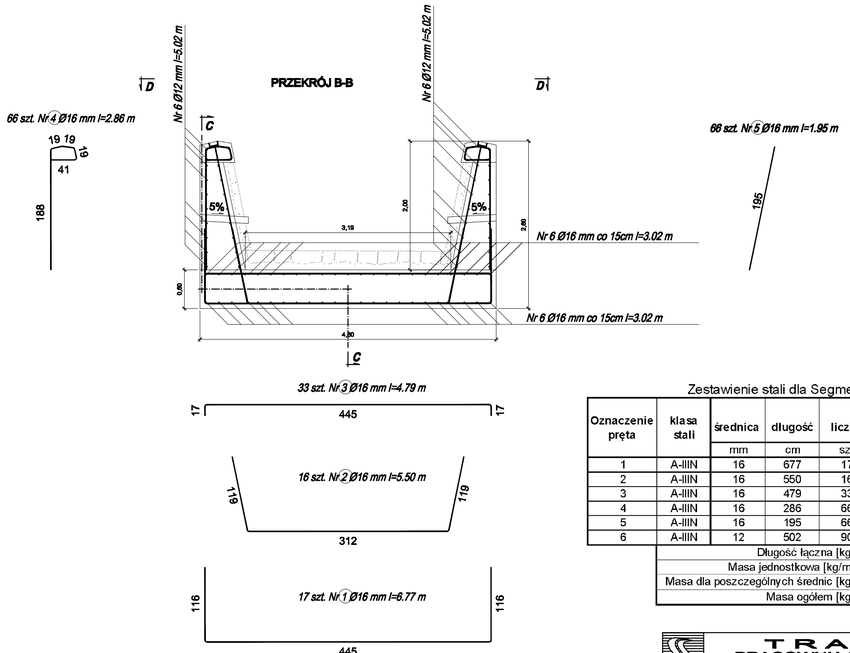

Zestawienie stali dla Segmentu B

Oznaczenie pręta	klasa stali	średnica	długość	liczba	Długość łączna [m] A-IIIN	Długość łączna [m] A-IIIN
		mm	cm	szt	16	12
1	A-IIIN	16	677	17	115,09	0,00
2	A-IIIN	16	550	16	88,00	0,00
3	A-IIIN	16	479	33	158,07	0,00
4	A-IIIN	16	286	66	188,76	0,00
5	A-IIIN	16	195	66	128,70	0,00
6	A-IIIN	12	502	90	0,00	451,80
				Długość łączna [kg]:	678,62	451,80
				Masa jednostkowa [kg/m]:	1,58	0,89
				Masa dla poszczególnych średnic [kg]:	1070,89	401,04
				Masa ogółem [kg]:	1471,93	

Ilości na 1 segment

Beton C25/30 – 21,75m3

Stal BSt–500 – 1471,93 kg

TRASKO
PRACOWNIA PROJEKTOWA
70-300 Szczecin, ul. Wojska Polskiego 98, tel./fax (091)4238047, trasko@go2.pl

NAZWA I ADRES OBIEKTU:	Budowa ulicy Parkowej w Karpaczu
NAZWA RYSUNKU:	ZBROJENIE PODPÓR - SEGMENT B PRZEPUSTU NA POTOKU BYSTRZYK
RODZAJ OPRACOWANIA:	PROJEKT WYKONAWCZY
PROJEKTOWAŁ:	mgr inż. Piotr Tomala upr. nr 6970/UDUW specj. konstr. bud. bez ograniczeń
SPRAWDZIŁ:	mgr inż. ROMAN SIEMCZYK upr. nr 148/Sz/87 specj. konstr. inż. w zakresie dróg
OPRACOWAŁ:	mgr inż. Barbara Bednarek mgr inż. Michał Morka
BRANŻA: MOSTOWA	DATA: luty 2009 SKALA: 1:50 RYS. NR: 5
Nr dokumentacji: 23-2008	Prawa autorskie zastrzeżone. Projekt ten jest chroniony prawem zgodnie z ustawą o prawie autorskim. Reprodukcja, powielanie, odstępowanie i dokonywanie zmian bez zgody autora jest zabronione i podlega karze.