







### LEGENDA:

-  krawędź ścieżki z oporników granitowych
-  krawędź ścieżki z obrzeża PVC
-  nawierzchnia ze żwiru płukanego
-  nawierzchnia z gysu granitowego
-  nawierzchnia boiska z piasku drobnego
-  ogrodzenie
-  ławki parkowe ze śmietniczką
-  ławki z półbali ze śmietniczką
-  elementy małej architektury - rzeźba
-  krawędź boiska do bryla z opornika granitowego
-  balustrada stalowo-drewniana
-  granica działki parku - działka 312/2

# PROJEKT BUDOWLANY

TEMAT	Odbudowa parku przy ul. Nadrzecznej w Karpaczu		
OBIEKT	Park "Nadrzeczna"		
ADRES OBIEKTU	ul. Nadrzeczna 58-540 Karpacz		
INWESTOR	Gmina Karpacz ul. Konstytucji 3 Maja 54 58-540 Karpacz		
	IMIĘ I NAZWISKO SPECJALNOŚĆ / NUMER UPRAWNIENI	DATA	PODPIS
PROJEKTANT	mgr inż. Włodzimierz Lewowski upr. nr 228/02/DUW	VIII. 2008	
ASYSTENT	Grzegorz Lewowski	VIII. 2008	
TREŚĆ RYS.	rys 2 - Plan sytuacyjny skala 1:500		
JEDNOSTKA PROJEKTOWA	Przedsiębiorstwo Robót Inżynierskich TRAKT Sędziszów 50 58-410 Marciszów		